



MS FLORENTINA

Das gemütliche Mittelklasse-Schiff MS FLORENTINA wurde im Jahr 1980 erbaut und ab Frühjahr 2008 sanft renoviert. Im Panorama-Restaurant mit Bar werden vom tschechischen Koch zubereitete internationale und nationale Speisen serviert. Traumhafte Aussichten bietet der Panoramasalon auf dem Oberdeck. Das große Sonnendeck mit Stühlen und Liegen bietet Erholung und Entspannung während der beeindruckenden Fahrt entlang Moldau und Elbe.

Fahrtgebiet

Elbe & Moldau

Schiffsinformation

Kapazität	90 Passagiere
Länge	80 Meter
Breite	9,58 m
Tiefgang	1,45 m
Besatzungsmitglieder	ca. 20
Stromspannung	220 Volt

Kabineninformation

Alle Kabinen sind ca. 10 m² große Außenkabinen und sind einfach aber praktisch eingerichtet. Sie verfügen über nicht zu öffnende Panoramafenster, Dusche/WC, Haartrockner, SAT-TV, Safe sowie über eine regulierbare Lüftung mit zentral gesteuerter Heizung/Klimaanlage und untenstehende Betten. Die 1-Bett Kabinen sind ca. 8 m² groß und verfügen über dieselbe Ausstattung wie die 2-Bett Kabinen.

Bordevrichtung

Restaurant mit Bar und Aufenthaltsbereich, Panoramasalon, Foyer mit gemütlichen Sitzecken, Rezeption, Shop, Sonnendeck mit Windschutzelementen, Sonnensegel, Liegestühlen und Stühlen

Erste Hilfe

Ein Arzt ist an Land kurzfristig erreichbar.

Restaurant/Küche

Im großzügigen Panorama-Restaurant finden alle Gäste zu einer Tischzeit Platz. Lassen Sie sich vom freundlichen Personal verwöhnen. Die Bordküche bietet schmackhafte internationale und deutsche Gerichte, die liebevoll präsentiert werden.



Beispiel 2-Bett Kabine Hauptdeck



Sonnendeck



Panorama-Restaurant



Bar

Bordprogramm

Themenabende, Quizveranstaltungen und Bingo (je nach Programm) lassen keine Langeweile an Bord aufkommen.

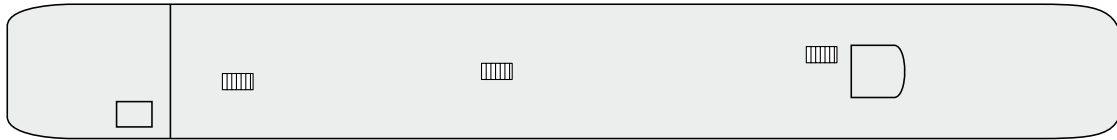
Zahlungsmittel

Die Bordwährung ist der Euro. Sie können am Ende der Kreuzfahrt Ihre Rechnung bequem bar oder mit Ihrer Kreditkarte (Mastercard, Visa) bezahlen. An Bord gebuchte Ausflüge sind bar zu bezahlen.

Leben an Bord

Die Atmosphäre an Bord ist familiär. Wir empfehlen bequeme Kleidung und festes Schuhwerk für die Landgänge mitzunehmen. Zum Abendessen ist gepflegte Kleidung erwünscht. Die Kreuzfahrtleitung steht Ihnen während der Flussreise mit Rat und Tat zur Seite. Nichtraucher-Schiff (es darf nur auf dem Sonnendeck geraucht werden).

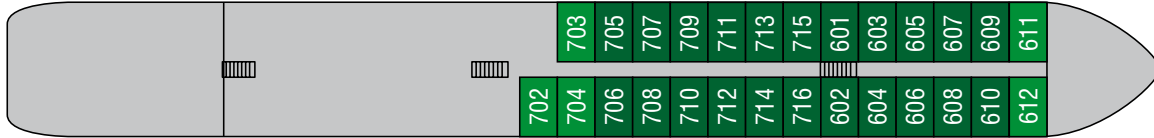
Sonnendeck



Oberdeck



Hauptdeck



Kreuzfahrtleitung



Restaurant



Rezeption



Panoramalon



Shop

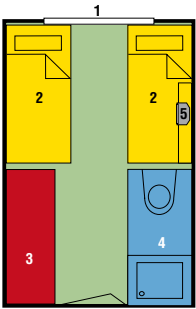
2-Bett Hauptdeck vorn/achtern

2-Bett Hauptdeck

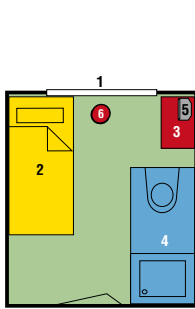
2-Bett Oberdeck

1-Bett Oberdeck

2-Bett Hauptdeck



1-Bett Oberdeck



- 1 Fenster
- 2 Bett
- 3 Schrank
- 4 Dusche/WC
- 5 SAT-TV
- 6 Stuhl

Kabinen-Grundrisse zur Orientierung (nicht maßstabsgetreu)

Beispiel 1-Bett Kabine Oberdeck



Panoramalon

Panorama-Restaurant

